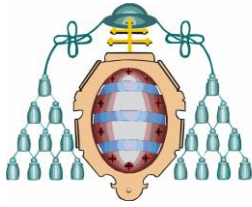


**UNIVERSIDAD DE OVIEDO**

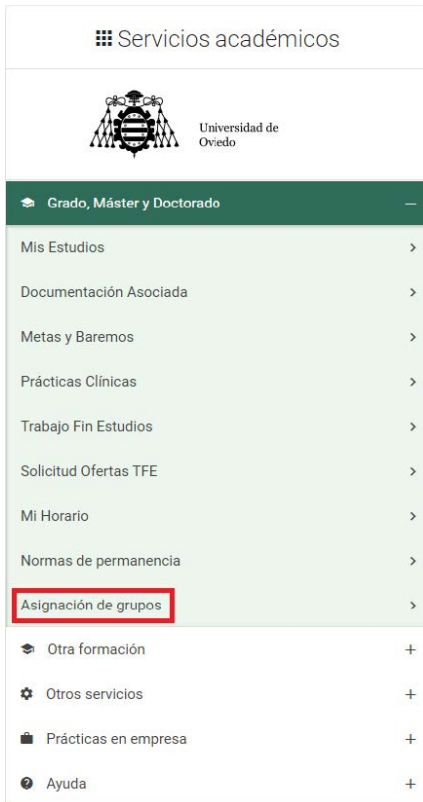
# **Manual de Asignación de Grupos por Alumnos**



UNIVERSIDAD  
DE OVIEDO

## Servicio Web -Asignación de Grupos

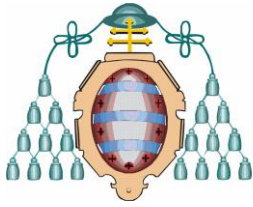
Una vez que el alumno ha seleccionado la oferta formativa en la que está matriculado, se habilita la opción en el menú lateral “Asignación de grupos”.



Al acceder a dicha opción se pueden ver los plazos establecidos para la elección de grupos, distinguiéndose plazos para alumnos de nuevo ingreso y para alumnos que continúan estudios.

Plazos de elección de grupos:

Plazos de elección de grupos	
De 22/05/2023 12:00 a 28/05/2023 12:00	Sólo alumnos de nuevo ingreso
De 29/05/2023 12:00 a 15/06/2023 12:00	Sólo alumnos que continúan estudios



UNIVERSIDAD  
DE OVIEDO

Si el plazo de elección de grupos está abierto, se podrá seleccionar grupos para las asignaturas en las que está matriculado, permitiendo su modificación hasta la fecha de cierre del mismo.

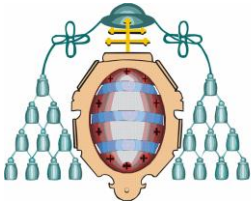
En función de si el alumno es de nuevo ingreso o continua estudios, la metodología habilitada para dicha selección puede variar, pudiendo ser dos tipos:

- **Alumnos de nuevo ingreso:** Se ve el listado de las asignaturas matriculadas y aparece un botón en la parte inferior 'SELECCIÓN DE GRUPOS'

Asignaturas de primer curso - Grupos	
Anatomía del Aparato Locomotor	Selección pendiente
Anatomía General y Embriología	Selección pendiente
Biología Celular e Histología Humana	Selección pendiente
Bioquímica	Selección pendiente
Epidemiología	Selección pendiente
Fisiología General	Selección pendiente
Genética	Selección pendiente
Introducción a la Medicina, Documentación y Método Científico	Selección pendiente
Psicología Médica	Selección pendiente

SELECCIÓN DE GRUPOS

Al pulsar dicho botón, el alumno entra en un proceso guiado de selección de grupos, presentándose las distintas opciones en bloques y con una división por actividades.



En primer lugar se selecciona un bloque de entre los disponibles para la primera actividad: ‘Clases Expositivas’.

Asignaturas

Bilingüe     No Bilingüe     Mañana

**Clases Expositivas** | Prácticas de Aula/Semina | Prácticas de Laboratorio | Tutorías Grupales

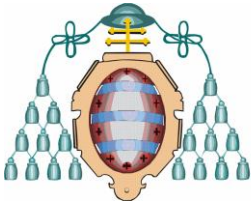
<input checked="" type="checkbox"/> GRUPO A EXPOSITIVAS (Capacidad: 83)	<input type="checkbox"/> GRUPO B EXPOSITIVAS (Capacidad: 80)
GMEDIC01-1-001 TE - A	GMEDIC01-1-001 TE - B
GMEDIC01-1-002 TE-A	GMEDIC01-1-002 TE-B
GMEDIC01-1-003 TE-A	GMEDIC01-1-003 TE-B
GMEDIC01-1-004 TE-A	GMEDIC01-1-004 TE-B
GMEDIC01-1-007 TE-A	GMEDIC01-1-007 TE-B
GMEDIC01-1-008 TE-A	GMEDIC01-1-008 TE-B
GMEDIC01-1-009 TE-A	GMEDIC01-1-009 TE-B
GMEDIC01-1-010 TE-A	GMEDIC01-1-010 TE-B
GMEDIC01-1-011 TE-A	GMEDIC01-1-011 TE-B

Una vez seleccionado el primero de los bloques, se habilita un botón ‘Siguiente’ en la parte inferior que permite acceder a las siguientes actividades en las que se desglosa la asignatura: ‘Prácticas de Aula/Semina’, Prácticas de Laboratorio...

**Clases Expositivas** | Prácticas de Aula/Semina | Prácticas de Laboratorio | Tutorías Grupales

<input checked="" type="checkbox"/> GRUPO A EXPOSITIVAS (Capacidad: 83)	<input type="checkbox"/> GRUPO B EXPOSITIVAS (Capacidad: 80)
GMEDIC01-1-001 TE - A	GMEDIC01-1-001 TE - B
GMEDIC01-1-002 TE-A	GMEDIC01-1-002 TE-B
GMEDIC01-1-003 TE-A	GMEDIC01-1-003 TE-B
GMEDIC01-1-004 TE-A	GMEDIC01-1-004 TE-B
GMEDIC01-1-007 TE-A	GMEDIC01-1-007 TE-B
GMEDIC01-1-008 TE-A	GMEDIC01-1-008 TE-B
GMEDIC01-1-009 TE-A	GMEDIC01-1-009 TE-B
GMEDIC01-1-010 TE-A	GMEDIC01-1-010 TE-B
GMEDIC01-1-011 TE-A	GMEDIC01-1-011 TE-B

VOLVER SIGUIENTE →



Con última selección del bloque ‘Tutorías Grupales’, se habilita un botón ‘Guardar’ el cual es imprescindible pulsar para que se guarde correctamente la selección elegida.

Antes del guardado definitivo el sistema realiza una última validación de capacidad/cupos, de tal manera que si algo ha ido mal durante el proceso de guardado, el sistema informa al usuario, teniendo éste que modificar su elección.

Asignaturas

Bilingüe     No Bilingüe     Mañana     Tarde

Clases Expositivas    Prácticas de Aula/Semina    Prácticas de Laboratorio    **Tutorías Grupales**

TUTORIAS GRUPALES 1 (Capacidad: 14)	
GMEDIC01-1-002	TG-01
GMEDIC01-1-003	TG-01
GMEDIC01-1-004	TG-01
GMEDIC01-1-007	TG-01
GMEDIC01-1-009	TG-01
GMEDIC01-1-011	TG-01

← ANTERIOR    GUARDAR

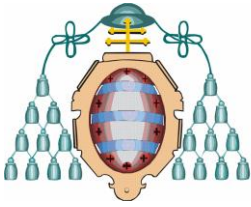
➤ **Alumnos que continúan estudios:**

Se presenta un listado con todas las asignaturas matriculadas y cada una de ellas dispone de un botón para la selección de grupos para la misma.

El alumno debe escoger grupo en TODAS y cada una de las asignaturas en las que está matriculado

Asignaturas - Grupos		
Dermatología	Clases Expositivas-2, Prácticas de Aula/Semina-3	Seleccionar ➔
Fisiología de la Adaptación e Integración al Medio Ambiente	Clases Expositivas-1, Prácticas de Laboratorio-1, Tutorías Grupales-1	Seleccionar ➔
Inglés Médico	Clases Expositivas-1, Prácticas de Laboratorio-2	Seleccionar ➔
Neuropatología	Clases Expositivas-1, Prácticas de Laboratorio-2	Seleccionar ➔

Tras pulsar el botón "seleccionar" se presenta una pantalla donde el usuario debe seleccionar grupo para las diferentes actividades que componen de la asignatura.



Una vez seleccionados los grupos de todas las actividades que componen la asignatura, se habilita el botón 'ASIGNAR'.

> Selección de grupos

Grado en Medicina

**Información sobre el proceso de elección.**

En caso de escoger varias asignaturas de un mismo curso, es conveniente mantener la misma elección para todas ellas. Los horarios están pensados para que no existan solapamientos cuando se escoge el mismo grupo/subgrupo en todas las asignaturas de un mismo curso.

Asignatura: Dermatología

Elija un grupo **para todas y cada una** de las actividades que forman parte de la asignatura. Tenga en cuenta **que solo se le muestran los grupos disponibles en este momento**.

Clases Expositivas

Clases Expositivas-2 (Idioma: Castellano)

Prácticas de Aula/Semina

Prácticas de Aula/Semina-3 (Idioma: Castellano)

VOLVER

ASIGNAR

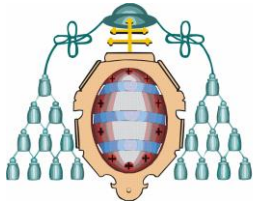
Se debe asignar grupo para **TODAS** las asignaturas matriculadas para que se habilite el guardado definitivo de la selección, es decir, no es posible el guardado de asignaturas sueltas.

Si el alumno tiene seleccionado grupo para **TODAS** las asignaturas se habilita el botón 'GUARDAR'. Tras pulsar dicho botón su selección queda definitivamente guardada, finalizando el proceso de asignación de grupos.

Patología Cardiocirculatoria	Clases Expositivas-1, Prácticas de Aula/Semina-1	Seleccionar ➡
Patología del Aparato Digestivo, del Sistema Endocrino, Metabólico y de la Nutrición	Clases Expositivas-1, Prácticas de Aula/Semina-1	Seleccionar ➡
Patología del Sistema Nervioso	Clases Expositivas-2, Prácticas de Aula/Semina-3	Seleccionar ➡
Patología Nefrourológica	Clases Expositivas-1, Prácticas de Aula/Semina-1	Seleccionar ➡
Pediatría	Clases Expositivas-1, Prácticas de Aula/Semina-1	Seleccionar ➡

AYUDA

GUARDAR



UNIVERSIDAD  
DE OVIEDO

Recomendaciones de carácter general a tener cuenta durante el proceso de elección:

La elección de grupos es su responsabilidad. Durante el plazo estipulado por el centro, deberá seleccionar un grupo para todas y cada una de las actividades de sus asignaturas.

Por favor, utilice los horarios publicados en la página web de su centro. Es su responsabilidad comprobar la compatibilidad de horarios.

En caso de escoger varias asignaturas de un mismo curso, es conveniente mantener la misma elección para todas ellas. Los horarios están pensados para evitar solapamientos cuando se elige el mismo grupo en todas las asignaturas de un curso determinado.

Se le advierte de que la selección de grupos realizada mediante esta herramienta es una indicación de preferencias que puede estar sujeta a cambios. No obstante, puede considerarla definitiva salvo indicación en contra por parte del Decanato/Dirección de su centro o por parte de la administración del mismo.

El centro se reserva la facultad de asignar grupos de oficio a los alumnos que no hayan efectuado su elección en tiempo forma.